

あましんアプリ

③アプリで口座開設



あましんアプリで新規口座開設

新規口座開設は…



普通預金口座 もしくは
Aブランド総合口座普通預金の
いずれかを新規開設できます

※定期預金のお預け入れはAブランド総合口座普通預金を
選択いただく必要があります

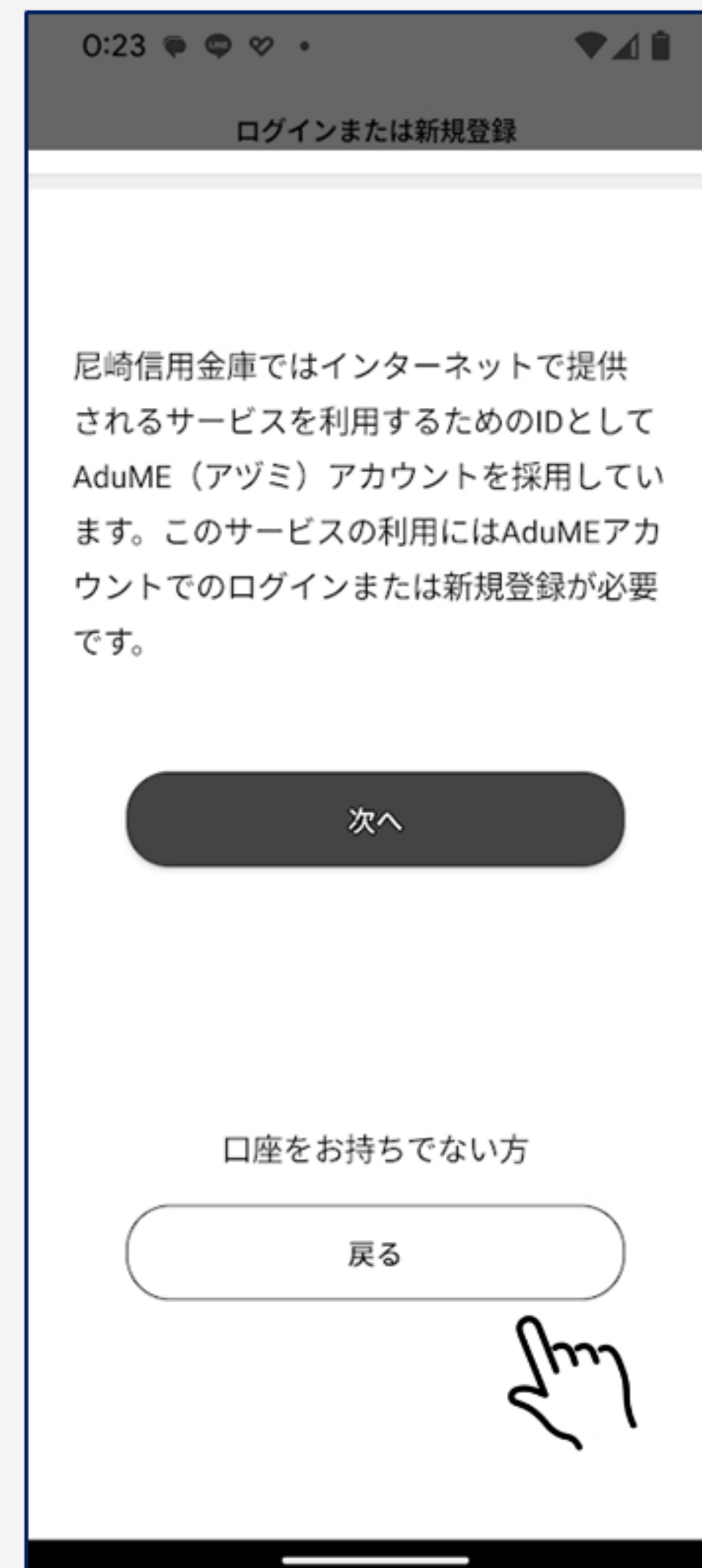
※運転免許証またはマイナンバーカードをお持ちの
満16歳以上が対象となります

①アプリダウンロード

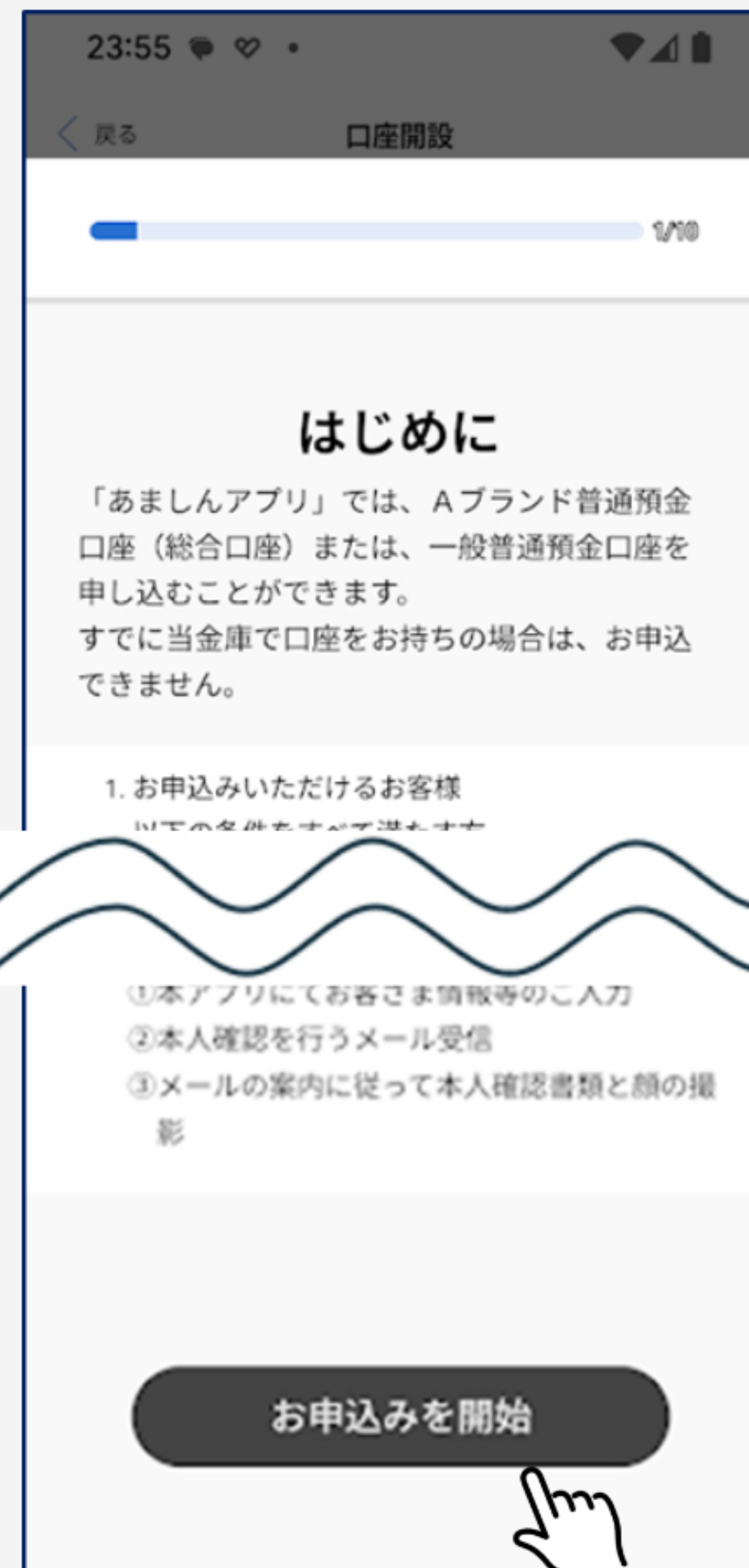
②チュートリアル確認

③利用規約確認

が終わりましたら、
「口座をお持ちでない方」をタップ



申込条件を確認し 「お申込みを開始」をタップ



ご確認事項①

個人情報利用目的の内容を確認し 「同意」にチェック

「次へ」をタップ

23:56

戻る 口座開設

2/10

ご確認事項①

口座開設のお申込みにあたり、以下の項目をご確認のうえ、項目にチェックしてください。
お客様の情報はSSLを用いて暗号化して送受信します。

個人情報利用目的

当金庫は、個人情報の保護に関する法律（平成1

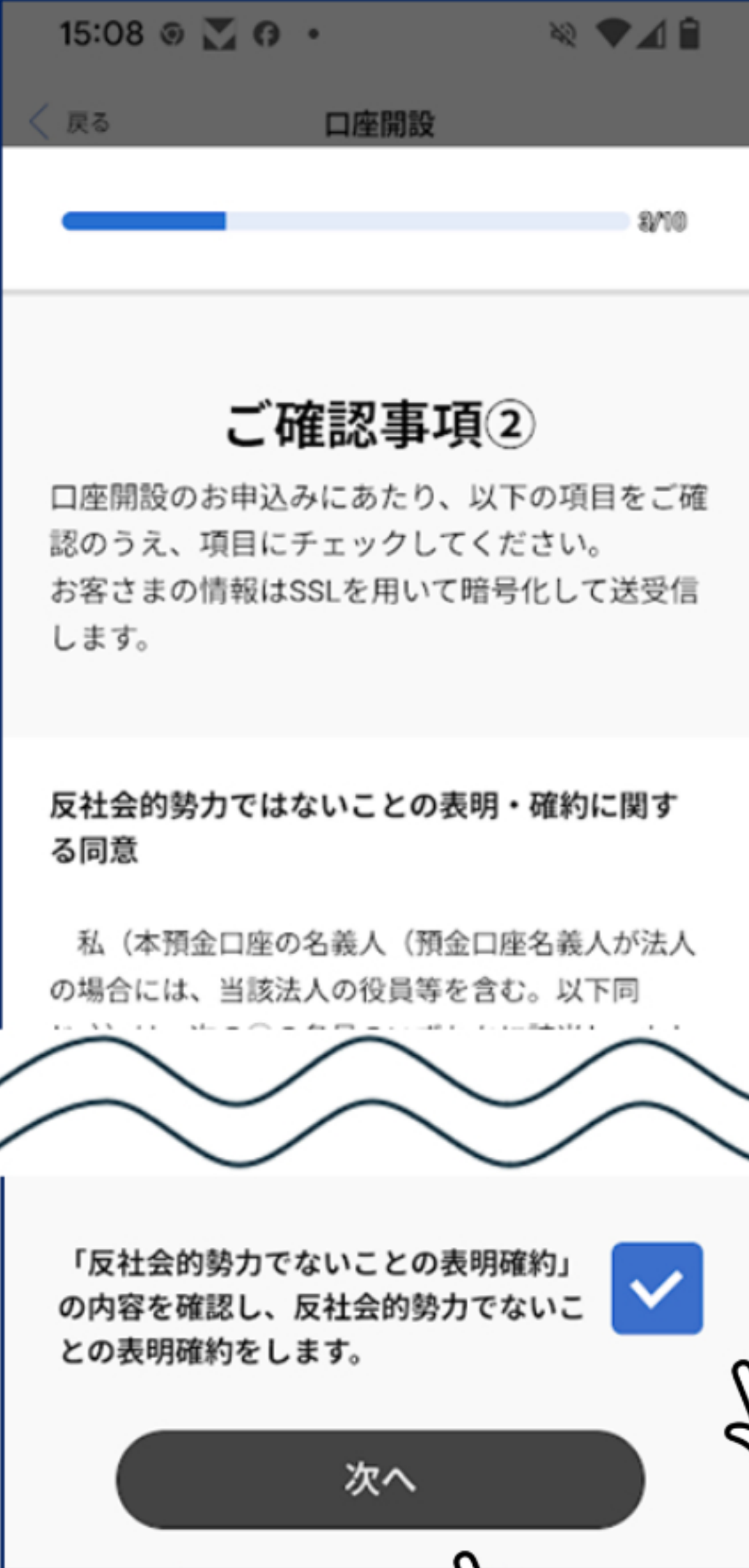
「個人情報の利用目的」の内容を確認し、同意します。

次へ

The screenshot shows a mobile app interface for account opening. At the top, the time is 23:56 and the page title is '口座開設' (Account Opening). A progress bar indicates 2/10 steps. The main heading is 'ご確認事項①' (Confirmation Item 1). Below it, there is a paragraph explaining that the user is being asked to confirm the terms of use and that their information will be encrypted. The section '個人情報利用目的' (Purpose of Personal Information Use) is partially visible, mentioning the Personal Information Protection Law. At the bottom, there is a checkbox for '「個人情報の利用目的」の内容を確認し、同意します。' (I have confirmed the purpose of personal information use and agree.) which is checked. A '次へ' (Next) button is located below the checkbox, with a hand icon pointing to it.

ご確認事項②の 内容を確認いただき 反社会的勢力ではないことの 表明確約にチェック

「次へ」をタップ



15:08

戻る 口座開設

3/70

ご確認事項②

口座開設のお申込みにあたり、以下の項目をご確認のうえ、項目にチェックしてください。
お客さまの情報はSSLを用いて暗号化して送受信します。

反社会的勢力ではないことの表明・確約に関する同意


私（本預金口座の名義人（預金口座名義人が法人の場合には、当該法人の役員等を含む。以下同

「反社会的勢力でないことの表明確約」の内容を確認し、反社会的勢力でないことの表明確約をします。

次へ

申込要件・FATCA等 口座開設時の確認にチェック

「次へ」をタップ


次のお申込み条件を満たしています。 

- ・ご自宅またはお勤め先（通学先）が当金庫営業地区区内で、運転免許証またはマイナンバーカードをお持ちの16歳以上の方
- ・当金庫で口座を保有していない方
- ・日本国籍の方
 - * 運転免許証・マイナンバーカードの有効期限切れ、住所・氏名変更手続き未済等の場合はお受付できません。
 - * 事業を営むための口座や屋号付き名義はお申込みいただけません。
 - * 外国籍の方はお申込みいただけません。お手数ですが、当金庫窓口でお手続きください。
 - * 米国市民（米国籍保有者）等、税務上の米国人

[開設に係る特約](#)

>> [尼崎信用金庫預金規定](#)

>> [尼崎信用金庫キャッシュカード規定](#)

次へ 

お客さま情報を入力

お客さま情報

お客さまの情報を入力してください。
・ご入力 of 氏名・住所と本人確認書類に記載の氏名・住所が異なる場合、口座開設はできませんのでご注意ください。
・お名前は入力内容に関わらず本人確認書類に記載のものが適用されます。

お名前 必須

尼信 太郎

フリガナ 必須

アマシン タロウ

生年月日 必須

2005/04/01

性別 必須

男性 女性

お取引目的と職業を選択

ご自宅の電話番号

お取引目的

生活費決済

事業費決済

キャンセル | OK

お取引目的

会社団体役員

会社団体職員

公務員

キャンセル | OK

入力が終わりましたら「次へ」をタップ

0:04

戻る 口座開設

amashin000000@amashin.co.jp

メールアドレス(確認) 必須

amashin000000@amashin.co.jp

スマートフォンからアクセス可能なアドレスをご入力ください。本人確認を行うメールの受信拒否を防止するため、ドメイン指定受信などを利用されている場合は、事前に「amabank_service@amaapp.amashin.co.jp」からのメールを受信できるように設定してください。

次へ

勤務先情報を入力し 「次へ」をタップ

お勤め先情報

お勤め先または学校の情報を入力してください。
(株)や(有)は使用できません。

お勤め先または学校名 **必須**

株式会社尼崎商事

お勤め先または学校名（フリガナ） **必須**

カブシキガイシャアマガサキショウジ

郵便番号（ハイフン不要） **必須**

1234567 住所自動入力

電話番号 **必須**

080 - 2468 - 1357

次へ



ご希望の取引店を選択し 「次へ」をタップ



預金口座種別を選択

※総合口座or普通預金口座

※定期預金をお預け入れには総合口座が必要です

暗証番号を設定

※暗証番号設定のルールは
窓口での受付と同じです

「次へ」をタップ

その他必要情報の入力

その他、口座開設に必要な情報を入力してください。

お申込み口座の種類を選択

お申込み口座をお選びください。

総合口座 信託総合口座

・総合口座（Aブランド普通預金）とは、普通預金の機能に加えて、定期預金やお借入れのサービスも受けられる暮らしに役立つ口座です。
*Aブランド普通預金を開設いただくと、一定のお取引条件により当金庫ATM時間外手数料が無料になるなどの特典が受けられます。
詳しくは当金庫ホームページ「商品サービス一覧」をご覧ください。

・普通預金口座とは、預金や引き出し、公共料金などの引落しなど、基本機能を備えた口座です。

キャッシュカードの暗証番号

キャッシュカードの暗証番号（4桁）を入力してください。

以下の番号は、他人に推測されやすいので入力しないでください（推測されやすいと判断された場

暗証番号 必須

確認のため再度ご入力ください。 必須

次へ

入力内容を確認し間違いがなければ 「お申込み」をタップ

この他にも…

eKYC（web本人確認）のため、
本人確認書類（運転免許証orマイナカード）の
読み取りや、本人容貌の撮影があります

The screenshot shows a mobile application interface with the following elements:

- Header:** A dark grey bar with the title "入力内容の確認" (Confirmation of input content).
- Text:** Below the header, there is a message: "入力内容をご確認いただき、「お申込み」ボタンを押してください。修正が必要な場合は、「変更する」ボタンを押して内容を変更してください。" (Please confirm the input content and tap the "お申込み" button. If you need to make corrections, tap the "変更する" button to change the content.)
- Section Header:** "お客さま情報" (Customer Information).
- Form Fields:** There are two input fields, one for "お名前" (Name) and one for "郵便番号" (Postal code), both containing "太郎 太郎".
- Section Header:** "総合口座" (General Account).
- Form Fields:** There is one input field for "マイナカード番号" (My Number card number) containing "****".
- Buttons:** At the bottom, there are two buttons: a dark grey "お申込み" (Apply) button and a light grey "変更する" (Change) button. A hand icon is pointing to the "変更する" button.




申込操作が終わると…

お申込要件やお取引店舗の適合性などを確認のうえ
口座開設手続きを進めます

※当金庫の総合的な判断により、口座開設を
お断りさせていただく場合があります

口座開設が完了すると…



- 1.** eメールで開設の通知が届きます
- 2.** 郵送で通帳およびキャッシュカードが届きます
- 3.** アプリで口座連携して利用開始！

※ 「②初回ログイン」を参照ください